

Programa Luisiana WIC y Auto-Servicio de Walmart

Disponible en todas las Tiendas Walmart Aprobadas por Luisiana WIC

Utilice Cajas de Auto-Servicio Walmart para Luisiana WIC!

Luisiana WIC (LA WIC) esta colaborando con tiendas Walmart aprobadas por WIC en Luisiana ofreciendo el uso de tarjetas LA WIC EBT en las cajas de auto-servicio. Participantes NO podran usar cajas de auto-servicio en tiendas no aprobadas.

Consejo al utilizar cajas de Auto-Servicio en Walmart

1. Utilice cajas de auto-servicio para compras pequenas (1 o 2 bolsas).
2. Cajas de Auto-Servicio estan solo disponibles en tiendas Walmart que aceptan LA WIC.
3. Si necesita recibo para ver su balance, use una caja con cajero o vaya a servicio al cliente.
4. Baje el Bnft App para ayuda con sus compras de WIC.
Consejo con el App: Use el signo "Scan It" para escanear cada alimento y asegurarse que lo puede comprar.
5. Si necesita remover algun producto al utilizar la "caja de auto-servicio", pida ayuda al empleado de la tienda.
6. Si necesita ayuda con la caja de auto-servicio, pida ayuda a un empleado de Walmart que se encuentre cerca de las cajas de auto-servicio para que la asista.

Encuentre una tienda Walmart aprobada por WIC visite la red de Luisiana WIC -

louisianawic.org/find

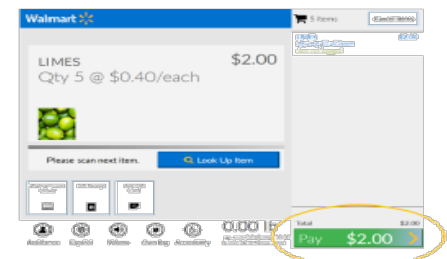
Completando el Proceso de Auto-Servicio de Walmart con la Tarjeta WIC EBT:

1. Pantalla de Bienvenida del Auto-Servicio



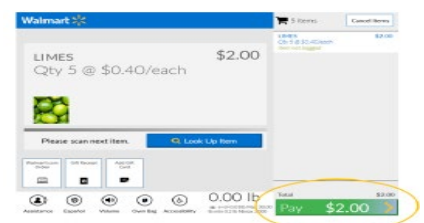
2. Escanee Todos los Productos de su Compra

Incluya los productos a la "cart" escaneando el UPC and/or presionando "Look Up Items". Usted puede comprar productos WIC y no-WIC en la misma transaccion.



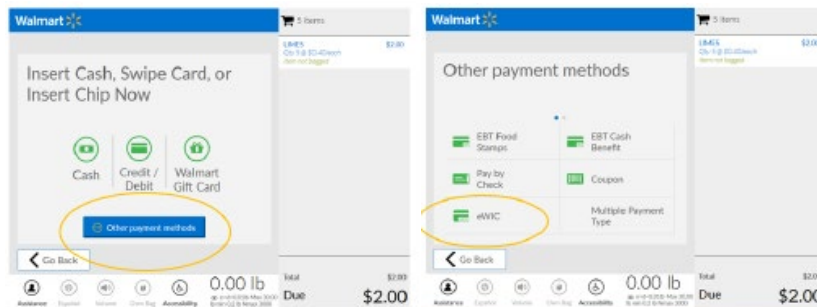
3. Pagar por Productos

Una vez todos los productos han sido escaneados, presione el boton de "Pay".



4. Pague con su Tarjeta WIC EBT PRIMERO haciendo lo siguiente:

- Inserte su tarjeta WIC EBT directamente en el bloque del PIN
- O**
- Elija “Otro metodo de pago” luego seleccione el “eWIC” e inserte su tarjeta WIC EBT directamente en el bloque del PIN.



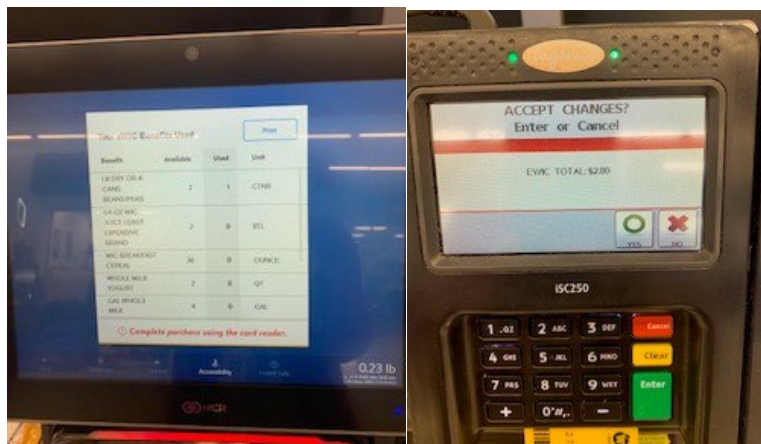
5. Entre su PIN

Use el bloque del PIN para entrar su PIN y revise los beneficios de WIC que ha redimido durante la transaccion. Usted puede ver su recibo para chequear su compra de WIC.

Si la compra es incorrecta, presione “Yes” en el bloque del PIN.

Si algo se ve incorrecto, presione “No” y ajuste su orden*.

***Recuerde que usted NO DEBE aceptar los cambios si no esta de acuerdo o tiene preguntas sobre la transaccion.**



6. Pago de productos no-WIC

Use otra forma de pagp para los prooductos no-WIC (si se aplica) y complete la transaccion.

